

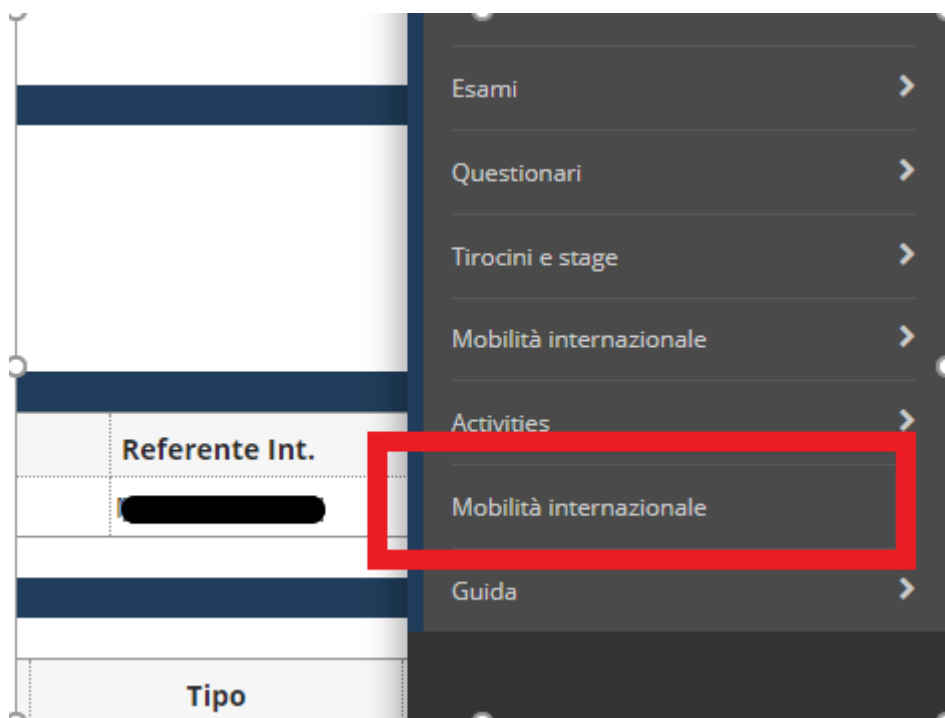
ACCETTAZIONI ONLINE

Gli studenti selezionati devono comunicare l'accettazione della mobilità assegnata mediante il sistema informatico ESSE3 entro l'ora e la data indicate sulle singole liste assegnatari pubblicate sul sito <http://www2.units.it/internationalia/>

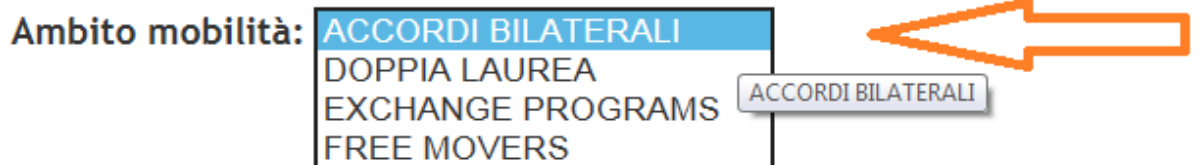
Gli studenti che non effettueranno l'accettazione entro i termini saranno considerati rinunciari.

Istruzioni per effettuare l'accettazione:

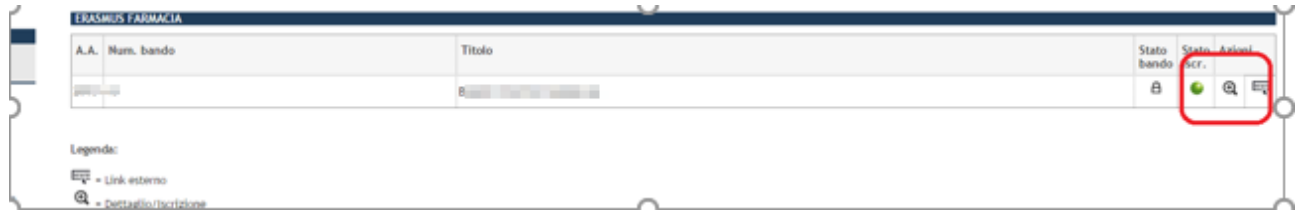
- 1) **Accedere alla propria area riservata e cliccare Mobilità Internazionale e poi "Bandi di Mobilità"**



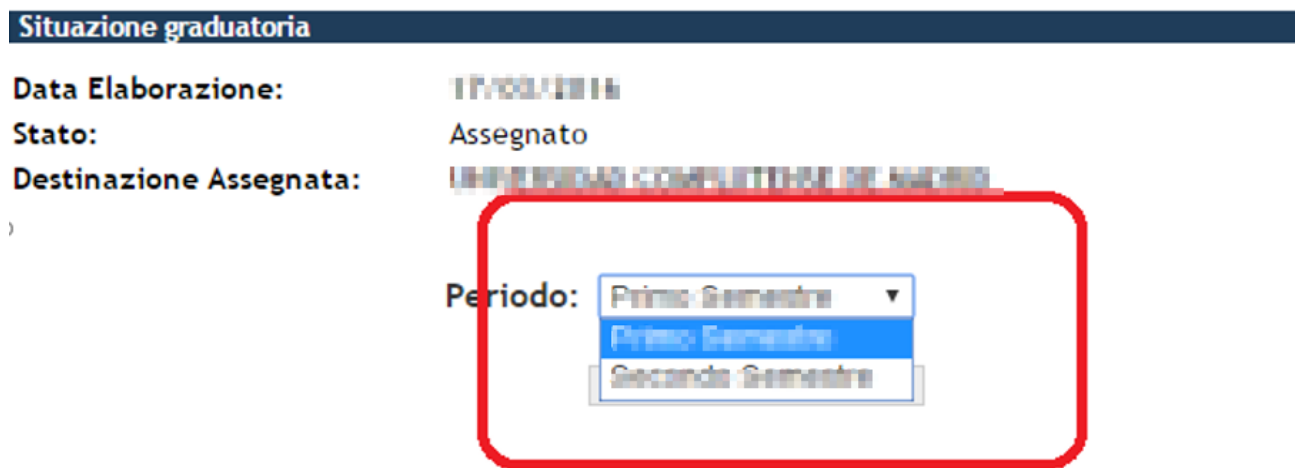
- 2) **Dal menu a tendina selezionare "Accordi bilaterali"**




- 3) Cliccare sull'icona con la lente per accedere al dettaglio del bando



- 4) Indicare il semestre



- 5) Cliccare su "Conferma Assegnazione" o su "Rinuncia Assegnazione"



- 6) Una volta effettuata la scelta sarà possibile modificarla fino alla data di scadenza delle assegnazioni (indata nella graduatoria pubblicata sul sito <http://www2.units.it/internationalia/>). Dopo tale data non sarà più possibile modificare la scelta effettuata.

